



"Sciences, Technologies, Santé mention Génie civil Parcours Structure" (LG03501)

Sommaire

1 - Données de cadrage	p.1
2 - À retenir	p.1
3 - Situation professionnelle à l'enquête	p.2
4 - Liste des professions les plus exercées à l'enquête	p.4
5 - Évolution de la situation professionnelle entre l'entrée en formation et l'enquête	p.5
6 - Focus sur les diplômés en alternance : la situation professionnelle six mois après le diplôme	p.6

1 - Données de cadrage

Informations générales :

Diplômés en **2017, 2018 et 2019**

Enquête(s) réalisée(s) en **septembre 2019 , septembre 2020 et mars 2021**

Temps médian entre l'obtention du diplôme et l'enquête : **2,0 ans**

Nombre de CCR : **11**

Total diplômés : **64**

Total répondants : **17**

Taux de réponse : **27%**

Profil des répondants :

Apprentis : **0%** (N= 0)

Auditeurs en contrat de professionnalisation : **18%** (N= 3)

VAE : **0%** (N= 0)

Autre modalité de formation : **82%** (N= 14)

Part de femmes : (N= 6)
35%

Âge moyen à l'obtention du diplôme : **30,9 ans** (écart type : 9,8 ans)

Âge médian à l'obtention du diplôme : **28,0 ans**

2 - À retenir

Au moment de l'enquête :

- **53%** des diplômés répondants sont en emploi (N= 9 / 17)
- **78%** déclarent occuper un emploi en adéquation avec la formation (N= 7 / 9)
- Le salaire annuel brut médian (y compris primes) est de **26 000€** (N= 3)
- **33%** des demandeurs d'emploi à l'entrée en formation sont en emploi au moment de l'enquête (N= 1 / 3)
- **76%** des diplômés déclarent que leur situation professionnelle s'est améliorée entre l'entrée en formation et l'enquête (N= 13 / 17)

Les répondants occupant un emploi dans la cible au moment de l'enquête (N= 7 / 9) :

- **100%** occupent un emploi stable (N= 7 / 7)
- Le salaire annuel brut médian (y compris primes) est de **25 500 €** (N= 1)

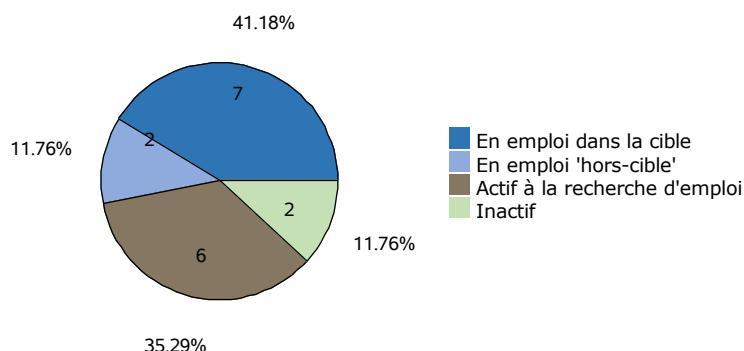
Les répondants ayant suivi la formation en alternance (N= 3 / 17) :

- **67%** sont en emploi 6 mois après l'obtention du diplôme (18 mois pour les LP) (N= 2 / 3)
- **33%** déclarent que l'emploi occupé 6 mois après l'obtention du diplôme (18 mois pour les LP) est en adéquation avec la formation (N= 1 / 2)

3 - Situation professionnelle à l'enquête

Situation professionnelle à l'enquête

Total de répondants : 17/ 17



Source : Enquêtes de suivi des diplômés - traitement OEC

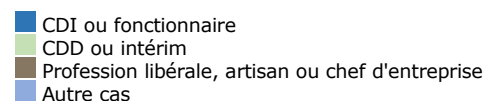
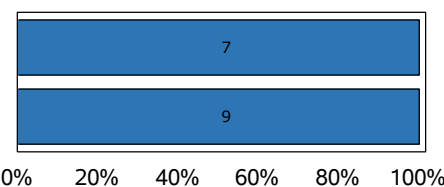
Type de contrat / Statut professionnel à l'enquête

Total de répondants dans la cible : 7/ 7

Total de répondants : 9/ 9

En emploi dans la cible

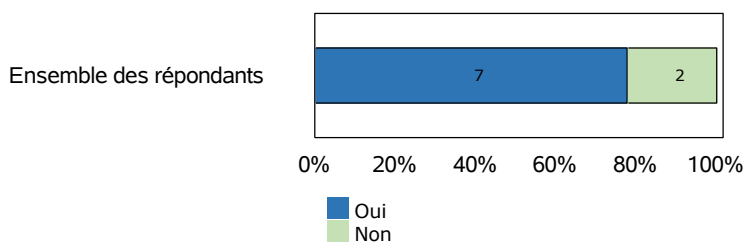
Ensemble des répondants



Source : Enquêtes de suivi des diplômés - traitement OEC

Adéquation entre l'emploi occupé et la formation suivie

Total de répondants : 9/ 9



Source : Enquêtes de suivi des diplômés - traitement OEC

Salaire brut annuel (y compris primes, exprimé en €)

Total de répondants dans la cible : 1/ 7

Total de répondants : 3/ 9

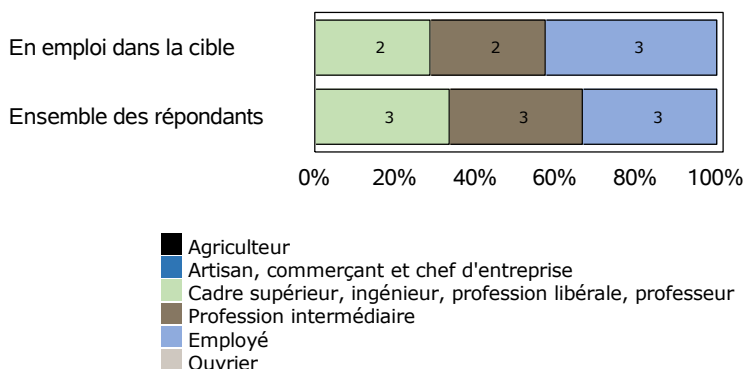
	Ensemble des répondants	Répondant dans la cible
Premier quartile	25 500 €	25 500 €
Salaire médian	26 000 €	25 500 €
Troisième quartile	36 000 €	25 500 €
Salaire moyen	29 167 €	25 500 €

Source : Enquêtes de suivi des diplômés - traitement OEC

Profession et catégorie socio-professionnelle déclarée (PCS)

Total de répondants dans la cible : 7/ 7

Total de répondants : 9/ 9

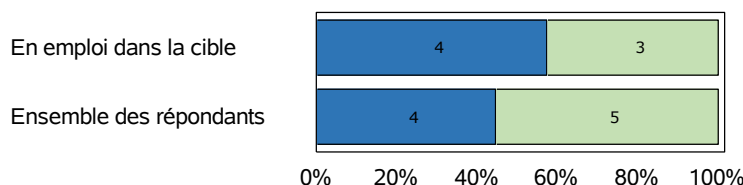


Source : Enquêtes de suivi des diplômés - traitement OEC

Adéquation entre le salaire et la qualification

Total de répondants dans la cible : 7/ 7

Total de répondants : 9/ 9

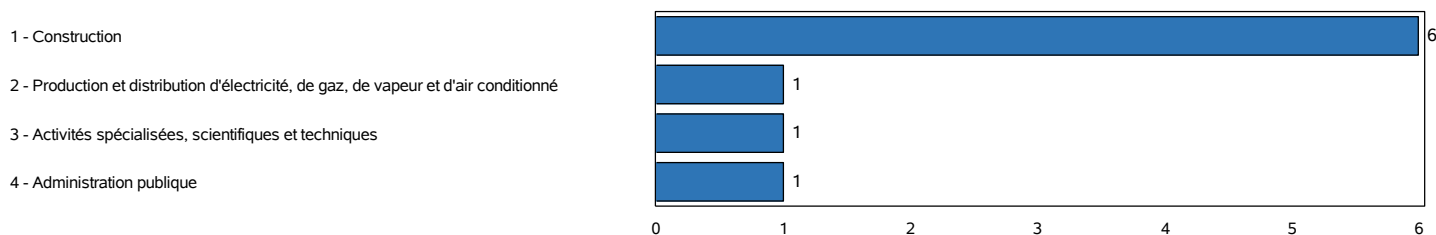


Source : Enquêtes de suivi des diplômés - traitement OEC

Les secteurs d'activité de l'entreprise pour l'ensemble des répondants (nomenclature NAF)

Total de répondants : 9/ 9

En nombre de répondants



Source : Enquêtes de suivi des diplômés - traitement OEC

Les secteurs d'activité de l'entreprise pour les répondants en emploi dans la cible (nomenclature NAF)

Total de répondants dans la cible : 7/ 7

En nombre de répondants

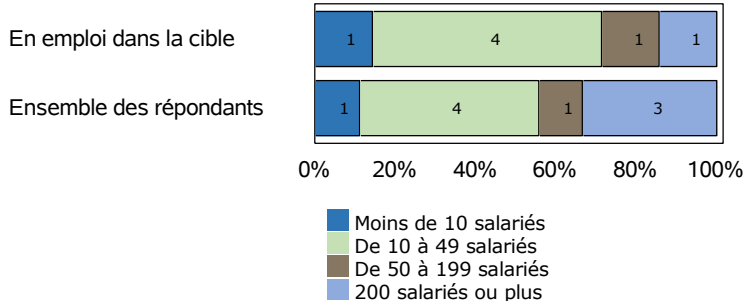


Source : Enquêtes de suivi des diplômés - traitement OEC

Nombre de salariés dans l'entreprise

Total de répondants dans la cible : 7/ 7

Total de répondants : 9/ 9

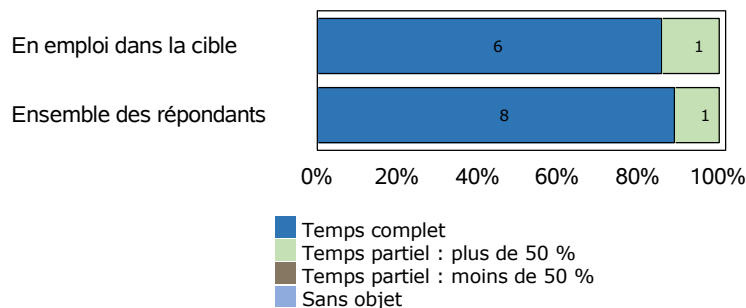


Source : Enquêtes de suivi des diplômés - traitement OEC

Quotité de travail

Total de répondants dans la cible : 7/ 7

Total de répondants : 9/ 9

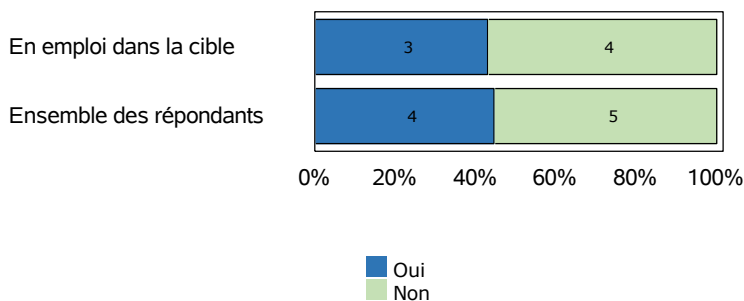


Source : Enquêtes de suivi des diplômés - traitement OEC

Statut de cadre

Total de répondants dans la cible : 7/ 7

Total de répondants : 9/ 9

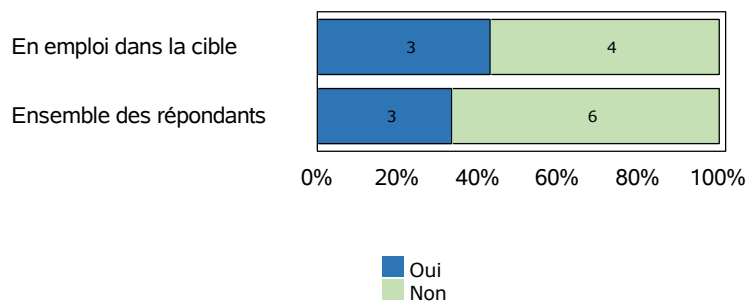


Source : Enquêtes de suivi des diplômés - traitement OEC

Responsabilité d'équipe

Total de répondants dans la cible : 7/ 7

Total de répondants : 9/ 9



Source : Enquêtes de suivi des diplômés - traitement OEC

4 - Liste des professions les plus exercées au moment de l'enquête

Professions	Effectifs de répondants
CONDUCTEUR DE TRAVAUX	1
Chargé d'affaire Bâtiment	1
Contrôleur des travaux des services techniques	1
Dessinateur BTP	1
Dessinateur-projeteur	1
Ingénieur Civil	1
Ingénieur génie civile	1
Projeteur béton armé	1
ingénieur	1

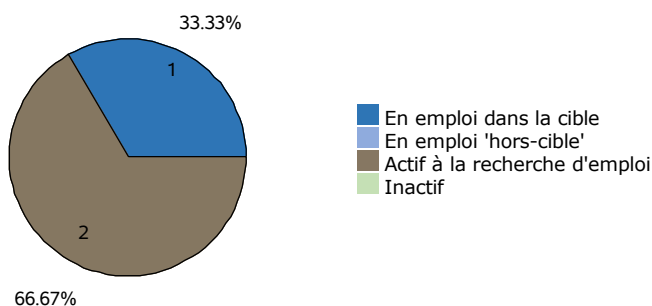
Note de lecture

Les professions sont classées par ordre décroissant selon le nombre de diplômés déclarant les exercer. En cas d'égalité, les professions sont classées par ordre alphabétique.

5 - Évolution de la situation professionnelle entre l'entrée en formation et l'enquête

Situation professionnelle au moment de l'enquête des personnes en recherche d'emploi à l'entrée en formation

Total de répondants : 3/ 17



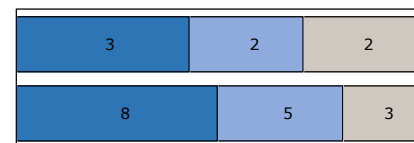
Source : Enquêtes de suivi des diplômés - traitement OEC

La situation professionnelle s'est-elle améliorée à la suite de l'obtention du diplôme ?

Total de répondants dans la cible : 7/ 7

Total de répondants : 16/ 17

En emploi dans la cible



Ensemble des répondants

0% 20% 40% 60% 80% 100%

Amélioration [Oui, tout à fait

Pas d'amélioration [Plutôt oui
Plutôt non
Non, pas du tout

Source : Enquêtes de suivi des diplômés - traitement OEC

Évolution de la situation professionnelle entre l'entrée en formation et l'enquête

Pour chacun des quatre indicateurs suivants, la réponse renseignée au moment de l'enquête est comparée à celle renseignée à l'entrée en formation. En fonction la situation du répondant peut connaître une évolution :

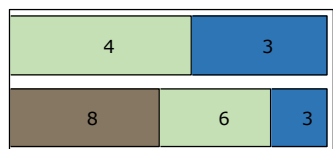
- favorable (gain en stabilité ou en salaire)
- équivalente (catégorie socio-professionnelle similaire ou proche)
- défavorable (perte en stabilité, perte de responsabilité)

Statut d'emploi

Total de répondants dans la cible : 7/ 7

Total de répondants : 17/ 17

En emploi dans la cible



Ensemble des répondants

0% 50% 100%

Évolution 'défavorable'
Situation équivalente
Évolution 'favorable'

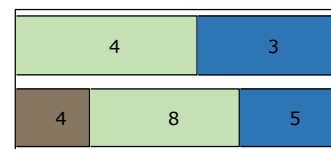
Source : Enquêtes de suivi des diplômés - traitement OEC

PCS déclarée

Total de répondants dans la cible : 7/ 7

Total de répondants : 17/ 17

En emploi dans la cible



Ensemble des répondants

0% 50% 100%

Évolution 'défavorable'
Situation équivalente
Évolution 'favorable'

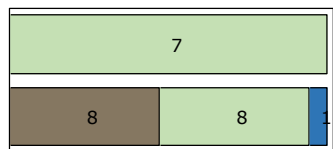
Source : Enquêtes de suivi des diplômés - traitement OEC

Salaire brut annuel (y compris primes)

Total de répondants dans la cible : 7/ 7

Total de répondants : 17/ 17

En emploi dans la cible



Ensemble des répondants

0% 50% 100%

Diminution du salaire supérieure à 10 %
Situation équivalente (entre -10 % et +10 %)
Augmentation du salaire supérieure à 10 %

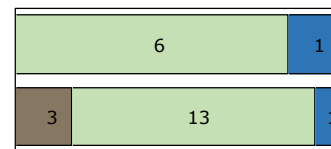
Source : Enquêtes de suivi des diplômés - traitement OEC

Responsabilité d'une équipe

Total de répondants dans la cible : 7/ 7

Total de répondants : 17/ 17

En emploi dans la cible



Ensemble des répondants

0% 50% 100%

Perte de la responsabilité d'équipe
Situation équivalente
Accès à la responsabilité d'équipe

Source : Enquêtes de suivi des diplômés - traitement OEC

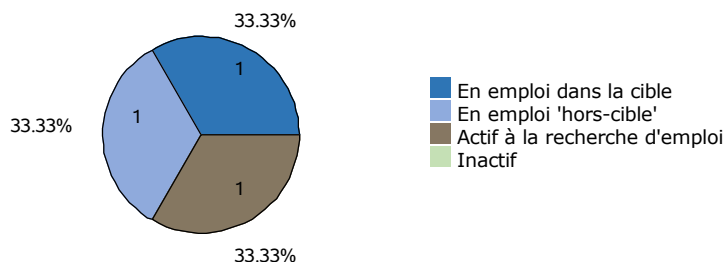
6 - Focus sur les diplômés de cursus en alternance : la situation professionnelle six mois après l'obtention du diplôme (18 mois pour les LP)

Données de cadrage

Diplômés en **2017 et 2019**Total répondants : **3**Part de femmes : **67%** (N= 2)Âge moyen à l'obtention du diplôme : **26,3 ans**
(écart type : 3,1 ans)Âge médian à l'obtention du diplôme :
27,0 ans

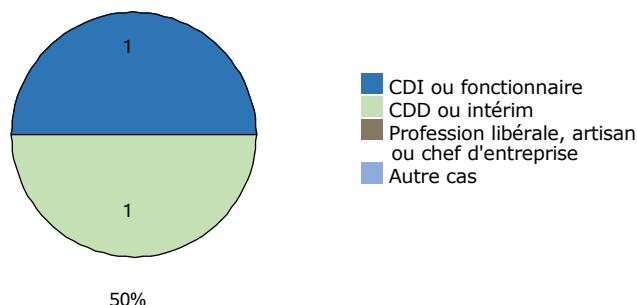
Situation professionnelle

Total de répondants : 3/ 3



Source : Enquêtes de suivi des diplômés - traitement OEC

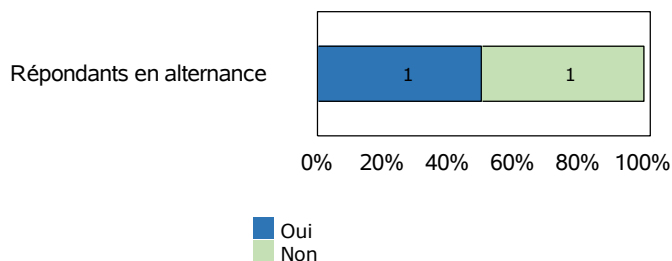
Type de contrat / statut professionnel

Total de répondants : 2/ 2
50%

Source : Enquêtes de suivi des diplômés - traitement OEC

Adéquation emploi occupé six mois après diplomation et formation suivie

Total de répondants : 2/ 2



Source : Enquêtes de suivi des diplômés - traitement OEC

Salaire brut annuel (y compris primes, exprimé en €)

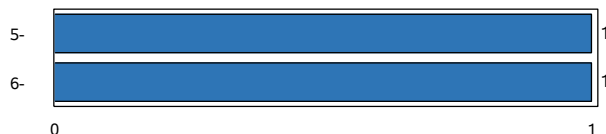
Total de répondants : 2/ 2

	Répondants en alternance
Premier quartile	27 000 €
Salaire médian	27 500 €
Troisième quartile	28 000 €
Salaire moyen	27 500 €

Source : Enquêtes de suivi des diplômés - traitement OEC

PCS déclarée

Total de répondants : 2/ 2



- | | |
|--|-------------------------------|
| 1- Agriculteurs | 4- Professions intermédiaires |
| 2- Artisans, commerçants et chefs d'entreprise | 5- Employés |
| 3- Cadre supérieur, ingénieur, profession libérale, professeur | 6- Ouvriers |

Source : Enquêtes de suivi des diplômés - traitement OEC

Nombre de salariés dans l'entreprise

Total de répondants : 2/ 2



Source : Enquêtes de suivi des diplômés - traitement OEC